



Svenskarna om Sverige

Almedalen 2018

INIZIO

Sammanfattning

Inizio har undersökt hur svenska folket tror att utvecklingen har gått sedan valet 2014:

- Generellt sett finns skillnaderna mellan hur svenskarna uppfattar Sveriges utveckling sedan 2014 i partisyn, där Sverigedemokraternas väljare har en mer pessimistisk syn på landet, jämfört med Rödgröna väljare. Alliansväljarna befinner sig någonstans mittemellan. Det är ingen större skillnad mellan män och kvinnors uppfattning eller utbildningsnivå. Det finns en tendens att yngre har en mer pessimistisk uppfattning om Sveriges utveckling. För fullständig redovisning, se bilagda tabeller.
- De områden där svenskarna tror har ökat mest sedan valet 2014 är:
 - Klyftorna mellan fattiga och rika (60%)
 - Våld och misshandel mellan personer (59%)
 - Andel pensionärer som lever i fattigdom (54%)
 - Andel barn som lever i fattiga familjer (50%)
 - Antalet patienter som fått vård inom vårdgarantin (39%)
 - Skador, sprickningar och dödsfall i samband med förlossningar (38%)
 - Biståndet till fattiga länder (30%)
 - Statsskulden (23%)
 - Antalet människor som dör av cancer (21%)
 - Arbetslösheten (15%)

Arbetslösheten har sedan valet

Bland Rödgröna väljare är andelen som tror att arbetslösheten ökat 4%, bland Alliansväljare 14% och bland Sverigedemokratiska sympatisörer 38%.



Hur upplever du att Sverige har förändrats sedan förra valet 2014 när det gäller följande? Arbetslösheten har sedan valet 2014:
1399 intervjuer genomfördes under perioden 29 juni till 3 juli 2018

Statsskulden har sedan valet 2014:

Bland Rödgröna väljare är andelen som tror att statsskulden har ökat 5%, bland Alliansväljare 31% och bland Sverigedemokratiska sympatisörer 43%.



Hur upplever du att Sverige har förändrats sedan förra valet 2014 när det gäller följande? Statsskulden har sedan valet:
1399 intervjuer genomfördes under perioden 29 juni till 3 juli 2018

Våld och misshandel mellan personer har sedan valet 2014:

Bland Rödgröna väljare är andelen som tror att våld och misshandel mellan personer har ökat 32%, bland Alliansväljare 67% och bland Sverigedemokratiska sympatisörer 91%.



Hur upplever du att Sverige har förändrats sedan förra valet 2014 när det gäller följande? Våld och misshandel mellan personer har sedan valet 2014:
1399 intervjuer genomfördes under perioden 29 juni till 3 juli 2018

Biståndet till fattiga länder har sedan valet 2014:

Bland Rödgröna väljare är andelen som tror att biståndet till fattiga länder har ökat 28%, bland Alliansväljare 26% och bland Sverigedemokratiska sympatisörer 41%.



Hur upplever du att Sverige har förändrats sedan förra valet 2014 när det gäller följande? Biståndet till fattiga länder har sedan valet 2014:
1399 intervjuer genomfördes under perioden 29 juni till 3 juli 2018

Antalet människor som dör av cancer har sedan valet 2014:

Bland Rödgröna väljare är andelen som tror att antalet människor som dör av cancer har ökat 10%, bland Alliansväljare 23% och bland Sverigedemokratiska sympatisörer 37%.



Hur upplever du att Sverige har förändrats sedan förra valet 2014 när det gäller följande? Antalet människor som dör av cancer har sedan valet 2014:
1399 intervjuer genomfördes under perioden 29 juni till 3 juli 2018

Skador, sprickningar och dödsfall i samband med förlossningar har sedan valet 2014:

Bland Rödgröna väljare är andelen som tror att skador, sprickningar och dödsfall i samband med förlossningar har ökat 18%, bland Alliansväljare 48% och bland Sverigedemokratiska sympatisörer 52%.



Hur upplever du att Sverige har förändrats sedan förra valet 2014 när det gäller följande? Skador, sprickningar och dödsfall i samband med förlossningar har sedan valet 2014: 1399 intervjuer genomfördes under perioden 29 juni till 3 juli 2018

Klyftorna mellan fattiga och rika har sedan valet 2014:

Bland Rödgröna väljare är andelen som tror att klyftorna mellan fattiga och rika har ökat 61%, bland Alliansväljare 54% och bland Sverigedemokratiska sympatisörer 70%.



Hur upplever du att Sverige har förändrats sedan förra valet 2014 när det gäller följande? Klyftor mellan fattiga och rika har sedan valet 2014:
1399 intervjuer genomfördes under perioden 29 juni till 3 juli 2018

Antalet barn som lever i fattiga familjer har sedan valet 2014:

Bland Rödgröna väljare är andelen som tror att antalet barn som lever i fattiga familjer har ökat 35%, bland Alliansväljare 54% och bland Sverigedemokratiska sympatisörer 68%.



Hur upplever du att Sverige har förändrats sedan förra valet 2014 när det gäller följande? Antalet barn som lever i fattiga familjer har sedan valet 2014:
1399 intervjuer genomfördes under perioden 29 juni till 3 juli 2018

Andelen pensionärer som lever i fattigdom har sedan valet 2014:

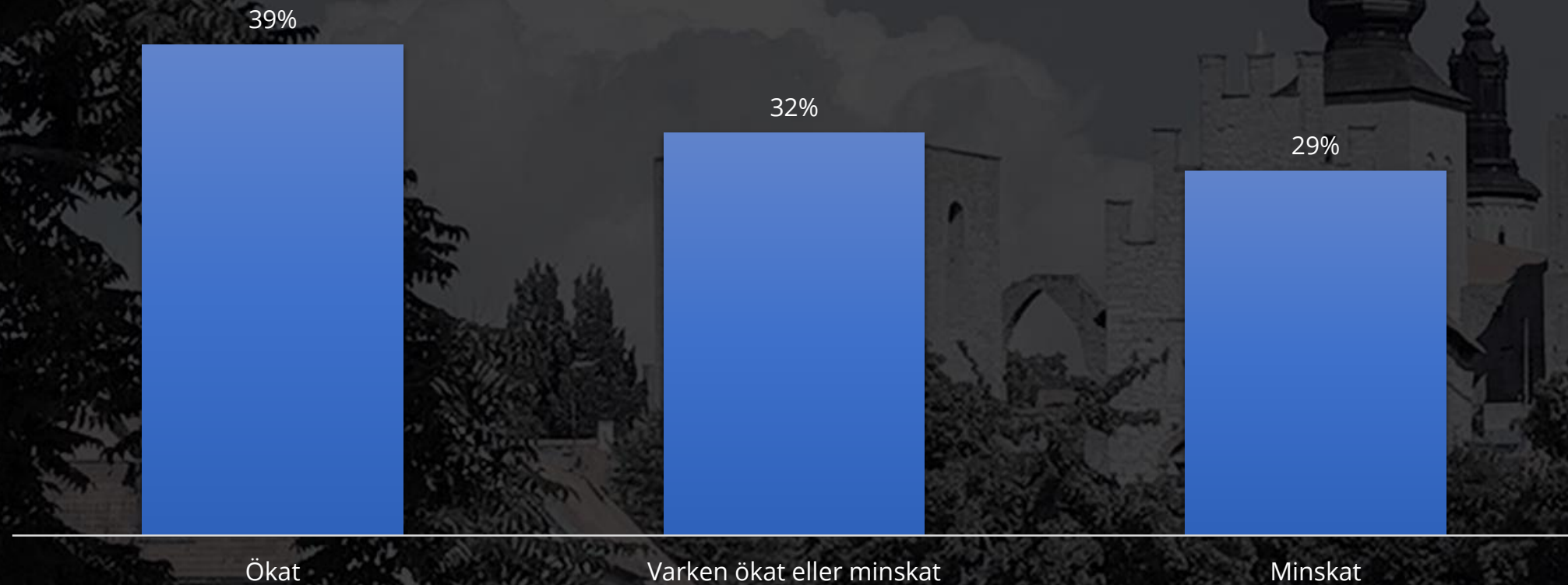
Bland Rödgröna väljare är andelen som tror att arbetslösheten ökat 33%, bland Alliansväljare 57% och bland Sverigedemokratiska sympatisörer 84%.



Hur upplever du att Sverige har förändrats sedan förra valet 2014 när det gäller följande? Andelen pensionärer som lever i fattigdom har sedan valet 2014: 1399 intervjuer genomfördes under perioden 29 juni till 3 juli 2018

Antalet patienter som fått vård inom vårdgarantin sedan valet 2014:

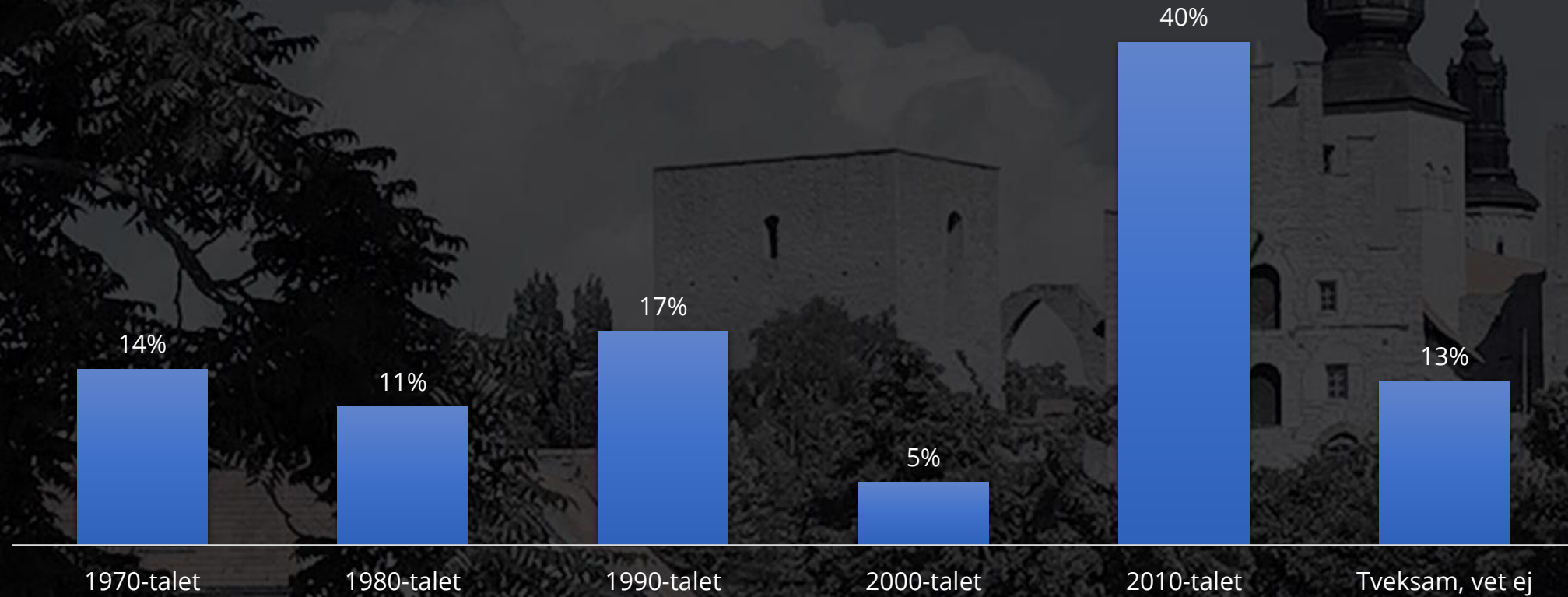
Bland Rödgröna väljare är andelen som tror att antalet patienter som fått vård inom vårdgarantin har ökat 27%, bland Alliansväljare 44% och bland Sverigedemokratiska sympatisörer 49%.



Hur upplever du att Sverige har förändrats sedan förra valet 2014 när det gäller följande? Antalet patienter som fått vård inom vårdgarantin sedan valet 2014: 1399 intervjuer genomfördes under perioden 29 juni till 3 juli 2018

Vilket årtionde tror du att det begicks flest mord per år i Sverige?

Bland Rödgröna väljare är andelen som tror att flest mord per år begåtts på 2010-talet 23%, bland Alliansväljare 43% och bland Sverigedemokratiska sympatisörer 67%.

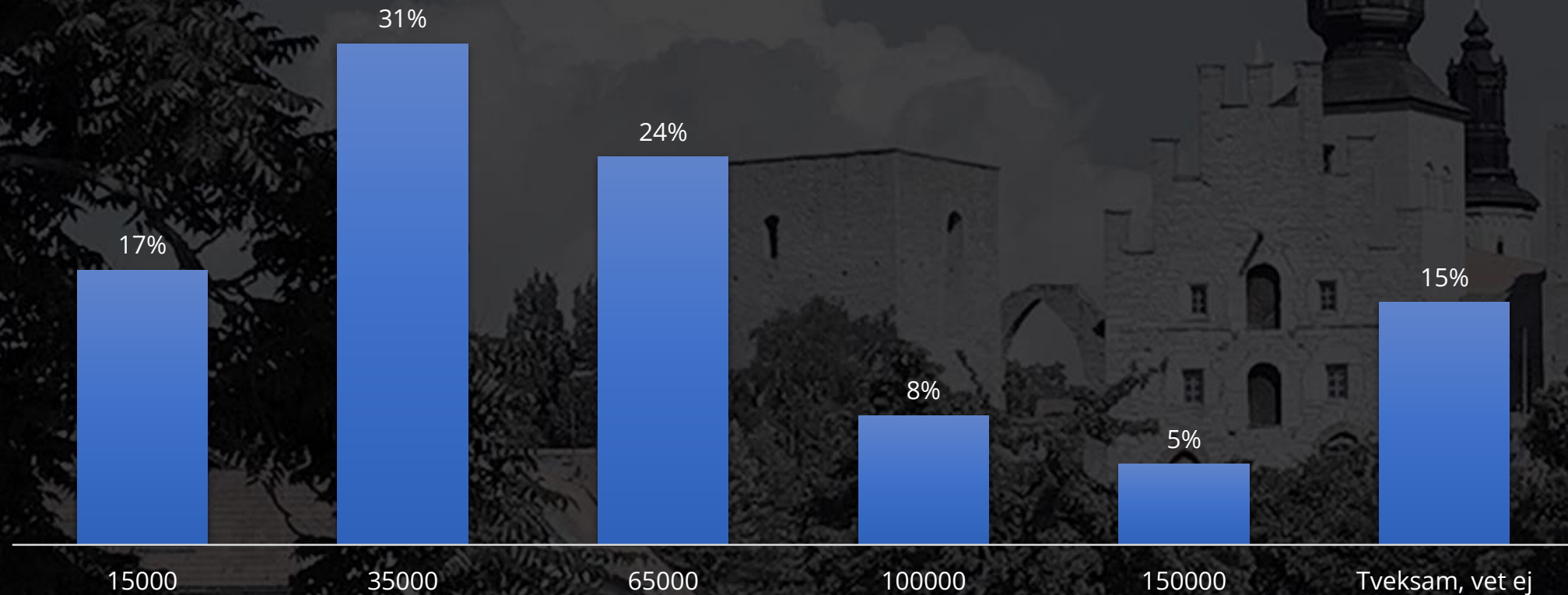


Även om det kan vara svårt, vilket årtionde från 1970 till idag tror du att det begicks flest mord per år i Sverige?

1399 intervjuer genomfördes under perioden 29 juni till 3 juli 2018

Hur många asylsökande fick bifall år 2017?

Bland Rödgröna väljare är andelen som tror att 35 000 asylsökande fick bifall 2017 31%, bland Alliansväljare 36% och bland Sverigedemokratiska sympatisörer 19%.

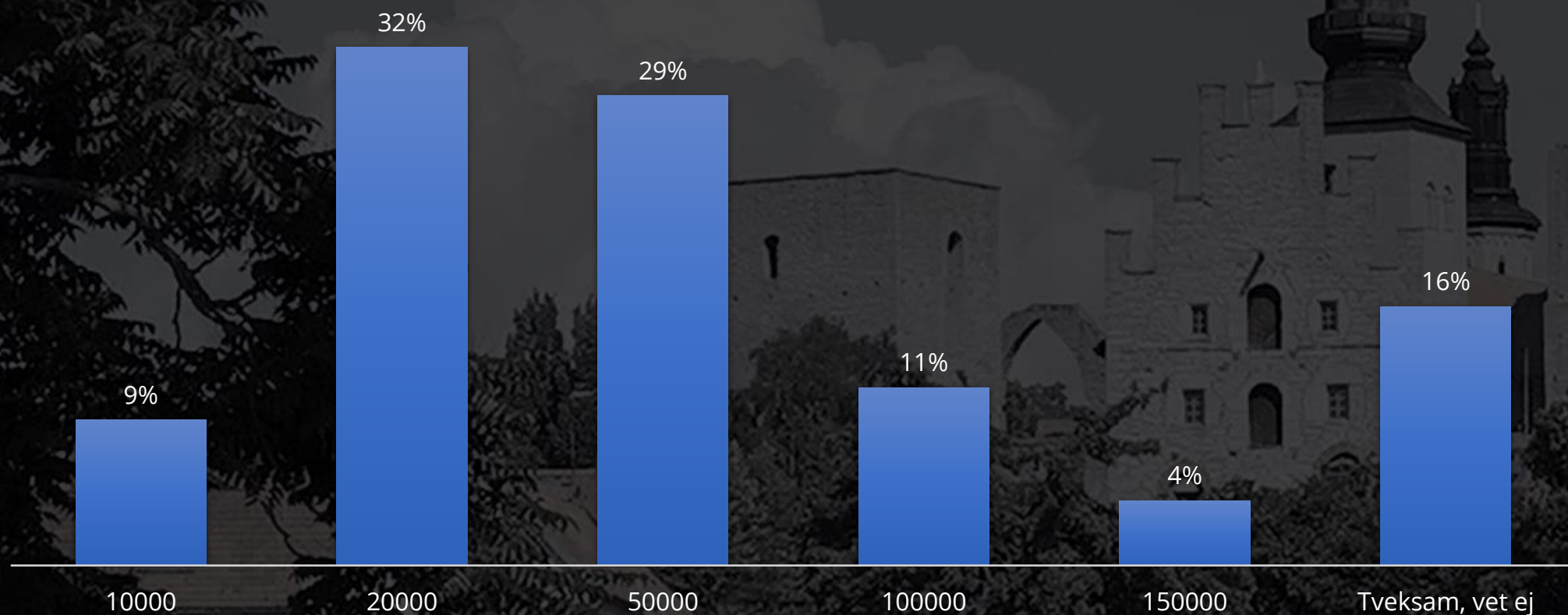


På ett ungefär hur många asylsökande fick bifall, alltså tillstånd att stanna i Sverige under förra året (2017)?

1399 intervjuer genomfördes under perioden 29 juni till 3 juli 2018

Hur många människor beräknas söka asyl i Sverige i år?

Bland Rödgröna väljare är andelen som tror att 20 000 beräknas söka asyl i år 39%, bland Alliansväljare 32% och bland Sverigedemokratiska sympatisörer 20%.



På ett ungefär hur många människor beräknas söka asyl i Sverige i år (2018)?

1399 intervjuer genomfördes under perioden 29 juni till 3 juli 2018

Om undersökningen

Undersökningen är gjord av Inizio på uppdrag av Aftonbladet inom ramen för Schibsted/Inizios opinionspanel som speglar svenska folket. Målgruppen är allmänheten 16 år och äldre. Undersökningen omfattar 1399 intervjuer och är genomförd den 29 juni till 3 juli 2018 som en webbundersökning.

Urvalet är pre-stratifierat och vägt på ålder, kön, region och parti i föregående val.

Läs bilagda tabeller för fullständig redovisning av frågornas exakta utformning, hjälptexter och svaren.